

Guía sencilla



para registrar
tu hoja de vida en
nuestro banco





1

Busca la pagina web de algunas de las siguientes empresas:

Ladrillera Casablanca:
www.ambientescasablanca.com.co



Arrocera Gelvez:
www.arrozgelvez.com

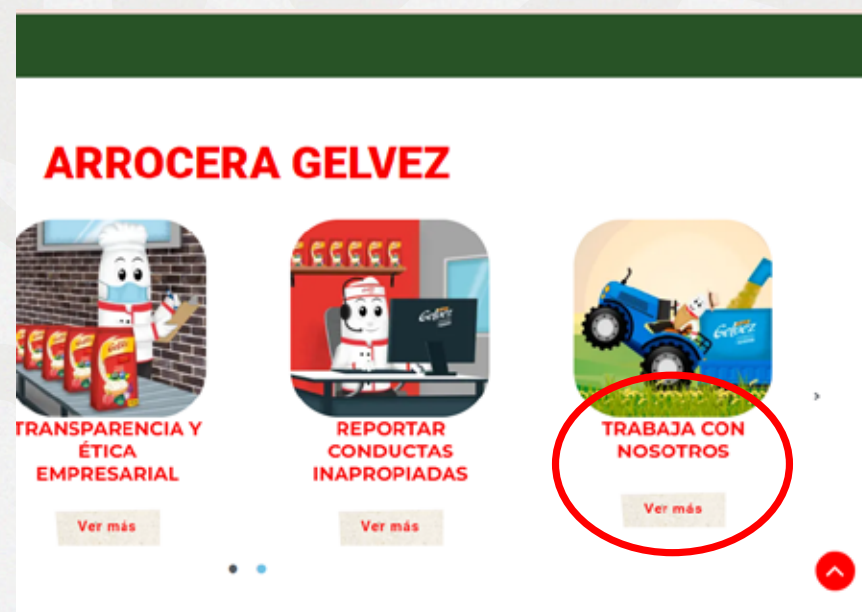
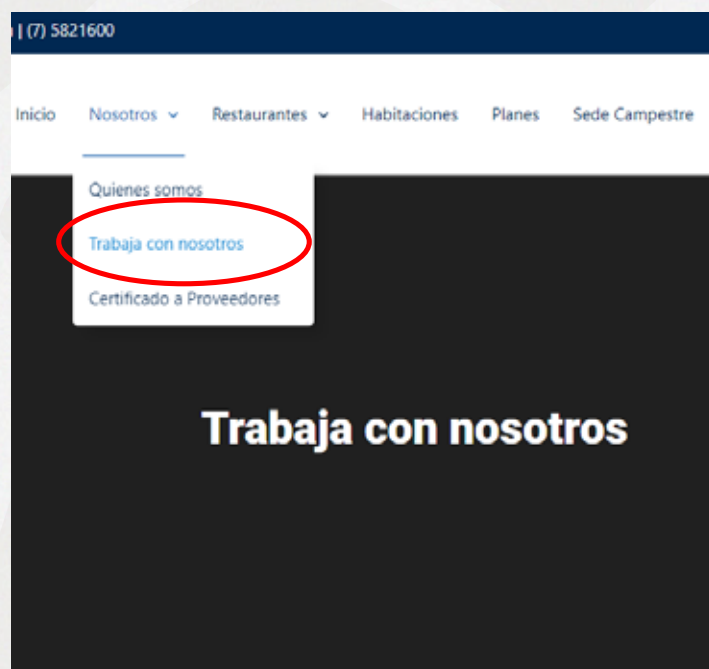


Hotel Casablanca:
www.hotelcasablanca.com.co



2

Busca el apartado: Trabaja con nosotros





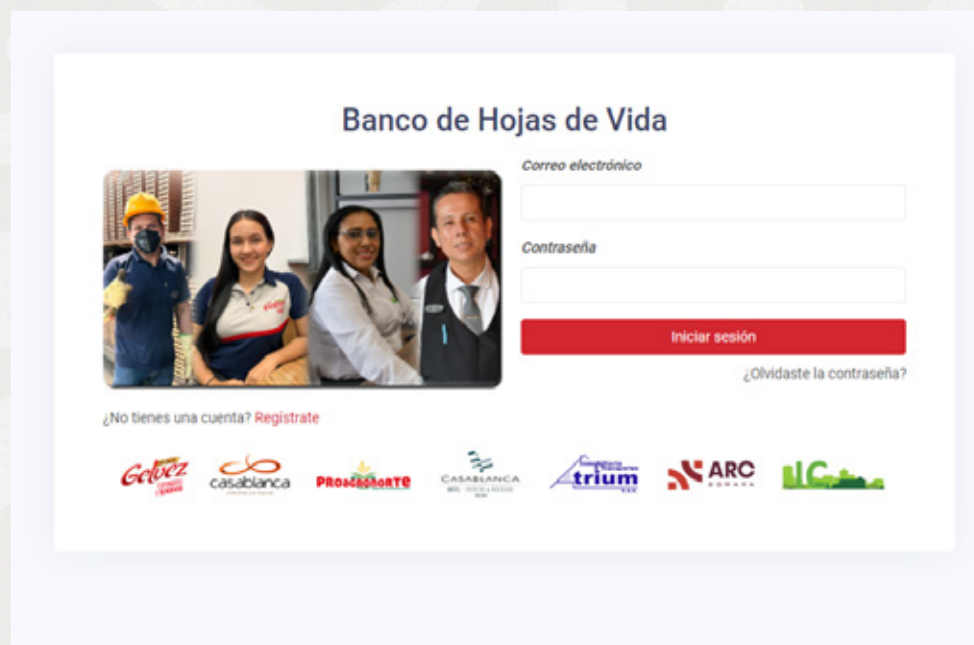
3

Da clic en Registra tu Hoja de Vida



4


Realiza el registro de tus datos en nuestra plataforma, solo lo deberás hacerlo una vez. (Si ya estas registrado, solo debes ingresar con tu correo y contraseña).





5

Valida tu cuenta: Te llegara un código a tu correo para confirmar el uso del correo que colocaste en la inscripción.




6

Ingresa con tu usuario: Correo y contraseña y ve al menú principal donde dice **Mi hoja de vida**



#LoHacemosBienYaTiempo



7

Registra tu formación académica.

Empresas Gelvez

MENÚ PRINCIPAL

- Inicio
- Vacantes
- Mi hoja de vida

Oscar Cardenas

Editar formación

Nombre de la formación *

Diseño Grafico

Institución *

Universidad de Santander

Fecha de Inicio * Fecha de Culminación

04/05/2018 04/05/2022

Cerrar Guardar

Datos personal

Universidad de Santander

04-05-2018 / 04-05-2022

Agregar formación

Cargos de preferencia

Empresas Gelvez #ConstruimosJuntosElMejorLugarParaTrabajar

8

Registra tu experiencia laboral (La más actual a la más antigua).

Empresas Gelvez

MENÚ PRINCIPAL

- Inicio
- Vacantes
- Mi hoja de vida

Oscar Cardenas

Agregar experiencia

Cargo *

Empresa *

Funciones *

Fecha de Ingreso * Fecha de retiro

dd/mm/aaaa dd/mm/aaaa

Cerrar Guardar

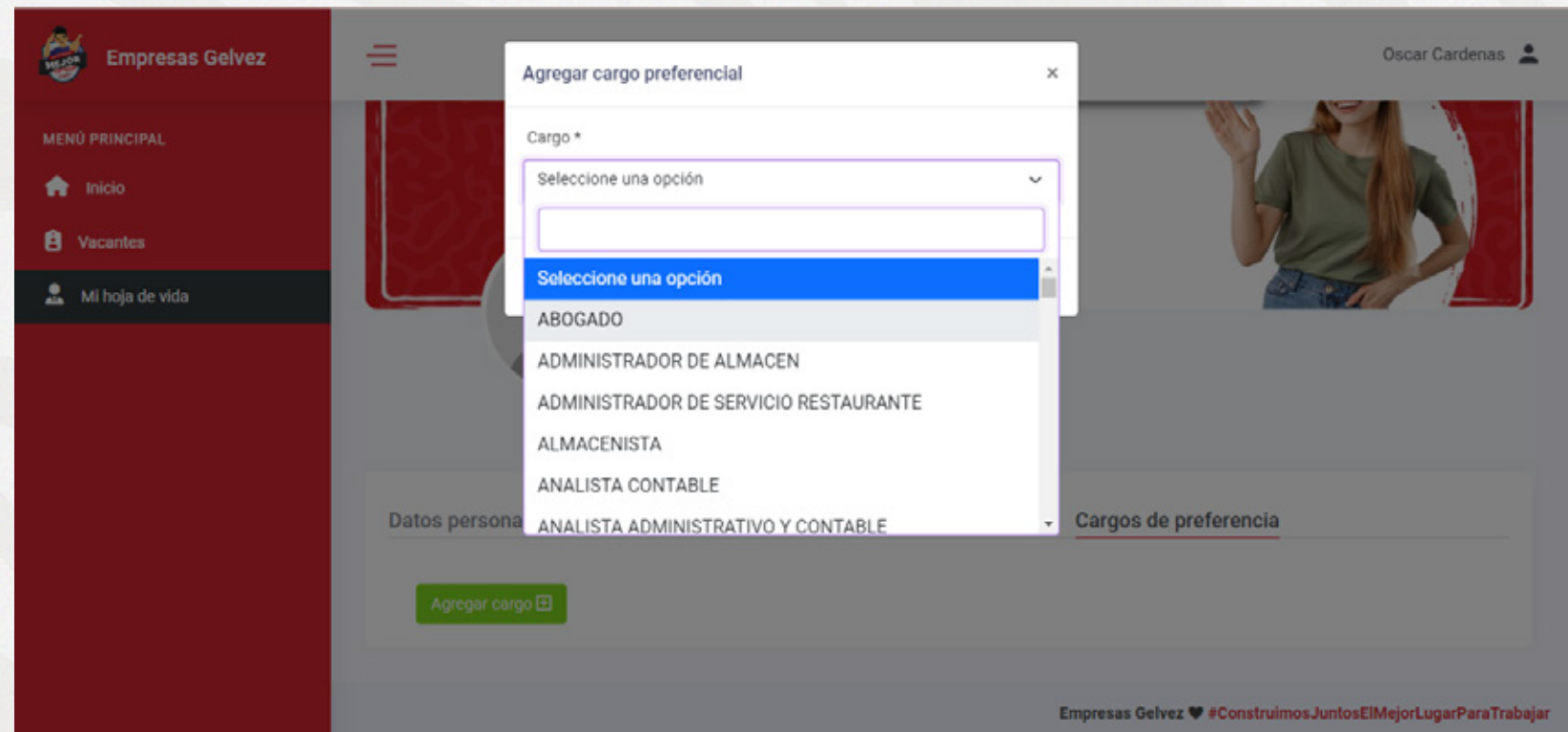
Datos personal

Cargos de preferencia

Empresas Gelvez #ConstruimosJuntosElMejorLugarParaTrabajar

9

Selecciona los cargos de preferencia.



10

Ve al menú principal y selecciona **VACANTES** (puedes visualizar las vacantes por cada una de nuestras empresas), postulate a la que más se acerque a tu pasión.

